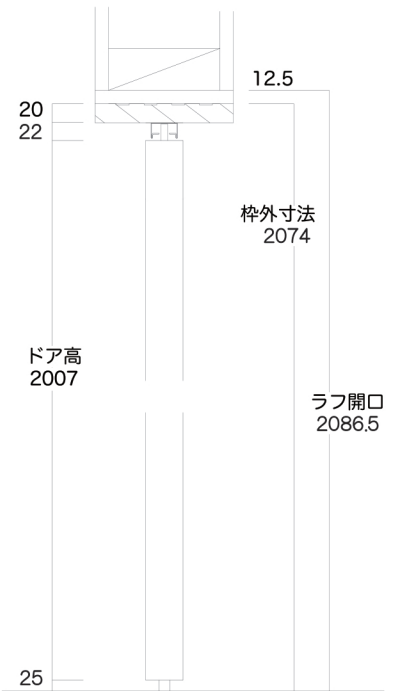
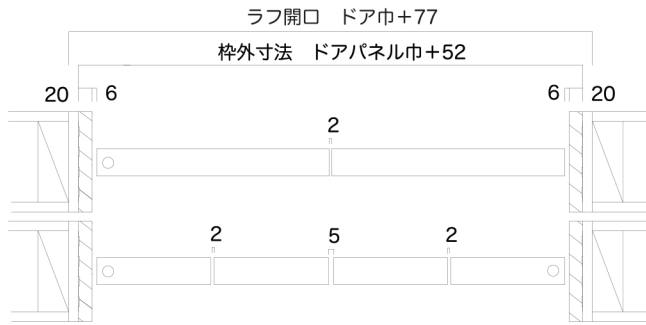
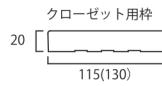

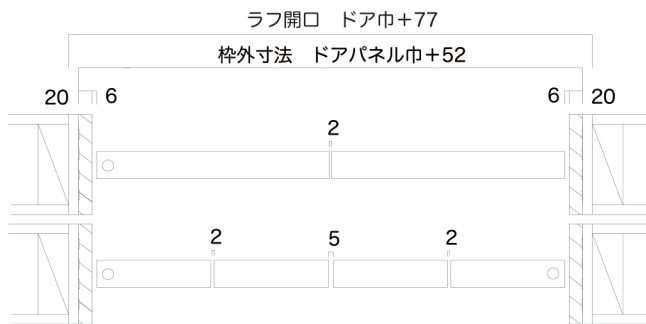
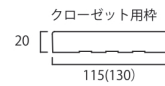


クローゼット枠用 標準納まり図



	ドアサイズ	ドアサイズ		枠外寸法		ラフ開口	
		W	H	W	H	W	H
2枚折戸	2-0	602	2007	654	2074	679	2086.5
	w735	737		789		814	
	2-6	752		804		829	
4枚折戸	3-0	906		958		983	
	4-0	1209		1261		1286	
	5-0	1509		1561		1586	
	w1600	1609	1661	1686			
	6-0	1817	1869	1894			

クローゼット枠用 標準納まり図 (レール見切りあり)



	ドアサイズ	ドアサイズ		枠外寸法		ラフ開口	
		W	H	W	H	W	H
2枚折戸	2-0	602	2007	654	2084.5	679	2097
	w735	737		789		814	
	2-6	752		804		829	
4枚折戸	3-0	906		958		983	
	4-0	1209		1261		1286	
	5-0	1509		1561		1586	
	w1600	1609	1661	1686			
	6-0	1817	1869	1894			