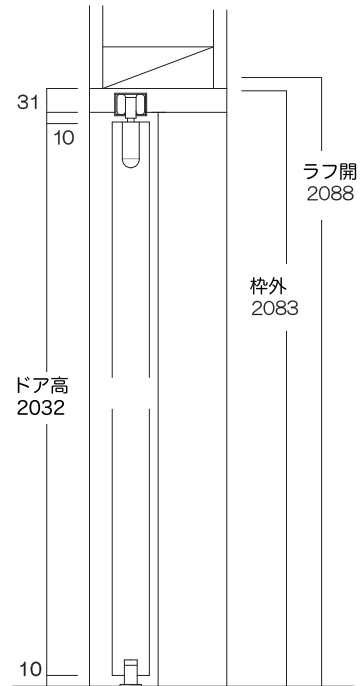
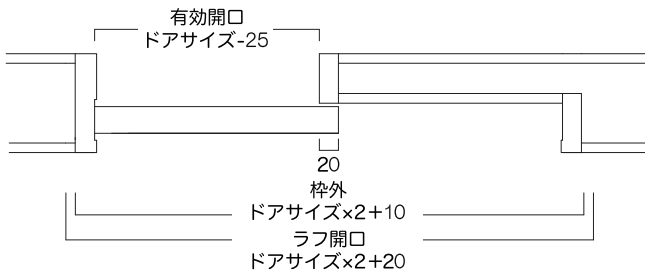
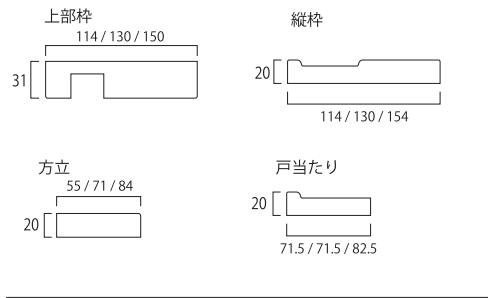
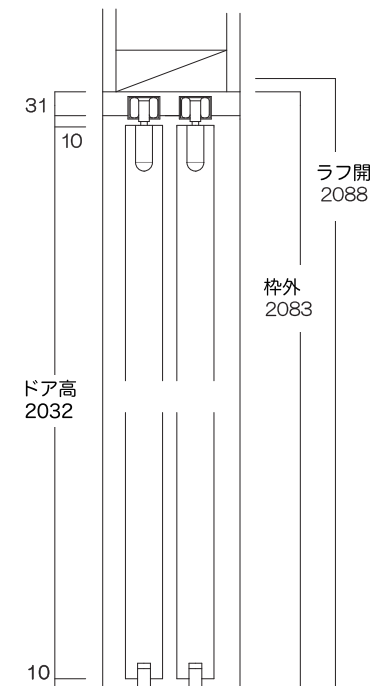
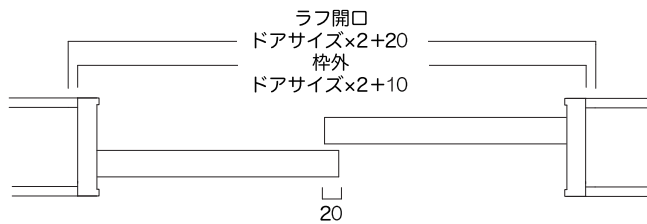
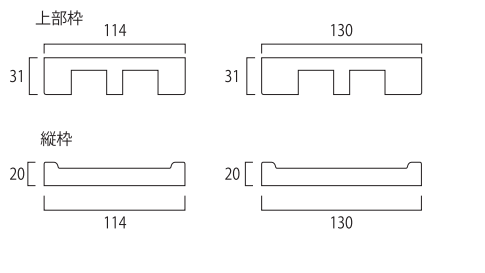


片引き戸 三方上吊枠用 標準納まり図



引き違い戸 三方上吊枠用 標準納まり図



	ドアサイズ		枠外寸法		ラフ開口	
	W	H	W	H	W	H
2-0	610	2032 (2300)	1230	2083 (2351)	1240	2088 (2356)
2-2	661		1332		1342	
2-4	711		1432		1442	
2-5	735		1480		1490	
2-6	762		1534		1544	
2-8	813		1636		1646	
2-10	864		1738		1748	

◆引戸三方上吊用金物について
標準仕様…ムラコシ精工 SDU-HDCW

※標準仕様の場合、費用は「引戸加工費」に含まれます。